

Completamento e condizioni per l'accesso

[Completamento delle attività](#)

[Il completamento di un corso](#)

[Completamento forzato](#)

[Blocchi a supporto del completamento](#)

[Condizioni per l'accesso](#)

Video risorse:

- [Registrazione incontro : Tracciamento completamento e report attività degli studenti;](#)
- [Activity completion \(video in inglese Moodle.org\).](#)

Completamento delle attività

Il completamento delle attività consente di tenere traccia delle attività svolte, sia manualmente sia automaticamente, al soddisfacimento delle condizioni impostate. È possibile impostare più condizioni, che dovranno essere tutte soddisfatte affinché l'attività sia considerata completata.

Per attivare il completamento delle attività in un corso il docente deve per prima cosa attivare il tracciamento a livello di corso dalle impostazioni cliccando su Impostazioni dal menù principale.




Nella sezione dedicata al *Tracciamento del completamento* selezionare *Sì*.



Dopo averlo attivato a livello di corso, sarà possibile in ciascuna attività e risorsa settare una serie di criteri di completamento, attivabili secondo necessità, che permettono di stabilire il criterio in maniera autonoma da parte dello studente oppure in modo automatico in base al soddisfacimento di condizioni qualitative o quantitative.

Nella figura sottostante sono mostrate le numerose possibilità a disposizione del docente per impostare i criteri di completamento dell'attività *Forum*.

 Criteri di completamento

☐ Nessun tracciamento

☐ Gli studenti devono spuntare manualmente l'attività per indicarla completata

☒ Aggiungi criteri

Lo studente completerà l'attività in base ai seguenti criteri:

☐ accedere all'attività


☒ Avvio di discussioni e numero di risposte


☐ Avviare discussioni

☐ Numero di interventi:

☐ ricevere una valutazione

Imposta promemoria nella Timeline



☐ Abilita 

Il completamento delle attività consente di tenere traccia delle attività svolte, sia manualmente sia automaticamente, al soddisfacimento delle condizioni impostate. È possibile impostare più condizioni, che dovranno essere tutte soddisfatte affinché l'attività sia considerata completata.

Il docente può accedere in modo veloce ad una panoramica sulla partecipazione degli studenti al corso andando alla pagina *Report -> Completamento attività*.

Corso

Impostazioni

Partecipanti

Valutazioni

Report

Altro ▾

Report

Licenze

Log

Live log

Attività del corso

Partecipazione al corso

Completamento attività

Statistiche

Report schema accessibilità

Regole monitoraggio eventi

Conversioni file

Nome / Cognome	Codice identificativo	Indirizzo email	Forum discussione sul ...	Podcast discussion
			31 ottobre 2023	31 ottobre 2023
t4Istudente1 1		t4Istudente1@email.it	<input type="checkbox"/>	<input type="checkbox"/>
t4Istudente2 2		t4Istudente2@email.it	<input type="checkbox"/>	<input type="checkbox"/>
t4Istudente3 3		t4Istudente3@email.it	<input type="checkbox"/>	<input type="checkbox"/>
studente 5		t4Istudente5@email.it	<input type="checkbox"/>	<input type="checkbox"/>
studente 7		t4Istudente7@email.it	<input type="checkbox"/>	<input type="checkbox"/>
studente 8		t4Istudente8@email.it	<input type="checkbox"/>	<input type="checkbox"/>
studente 9		t4Istudente9@email.it	<input type="checkbox"/>	<input type="checkbox"/>
Cecilia Dal Bon	012377	cecilia.dalbon@unipd.it	<input type="checkbox"/>	<input type="checkbox"/>
Ufficio Digital Learning e Multimedia	111111	supporto.elearning@unipd.it	<input type="checkbox"/>	<input type="checkbox"/>

Scarica nel formato per foglio elettronico (UTF-8 .csv)

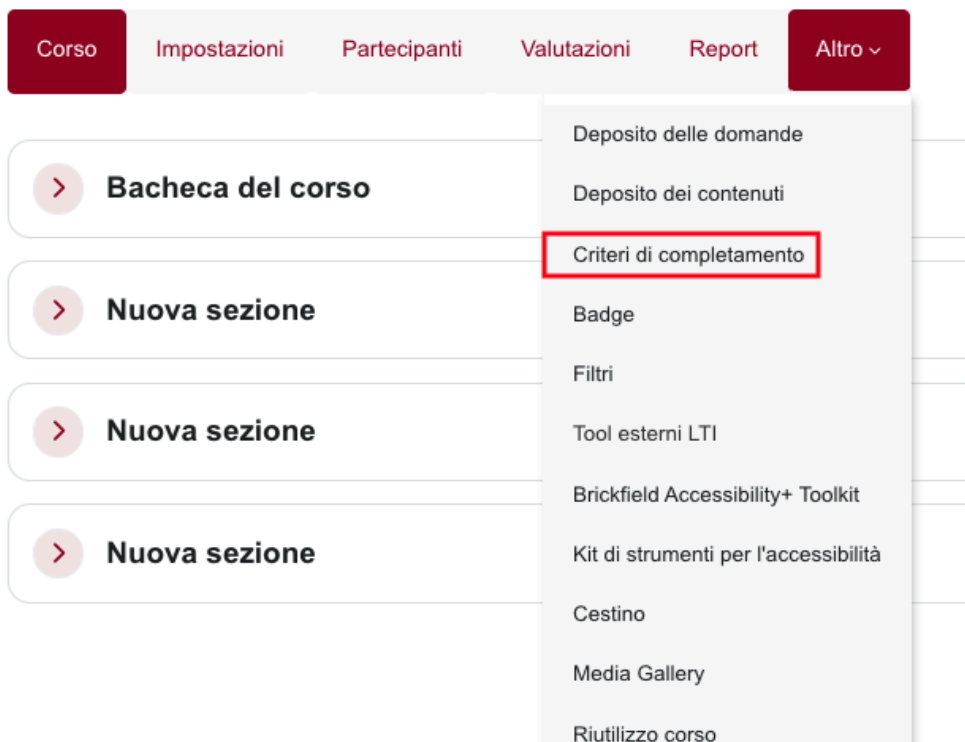
Scarica in formato compatibile con Excel (.csv)

Il completamento di un corso

documentazione ufficiale → [Course completion](#)

È inoltre possibile definire una serie di criteri da soddisfare per ritenere un corso completato.

Per farlo, selezionare Altro dal menu di navigazione, poi cliccare su *Criteri di completamento*.



Si arriverà alla pagina di *Modifica di Impostazioni di completamento del corso*.

Impostazioni di completamento del corso ▾

▼ Generale

Aggregazione dei criteri Il corso sarà completato soddisfacendo TUTTI i criteri. ▾

> Criterio: Completamento attività

> Criterio: Completamento di altri corsi

> Criterio: Data

> Criterio: Durata dell'iscrizione

> Criterio: Disiscrizione

> Criterio: Valutazione del corso

> Criterio: Conferma personale di completamento

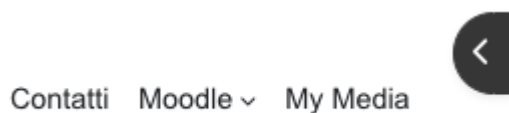
> Criterio: Approvazione del completamento

Salva modifiche Annulla

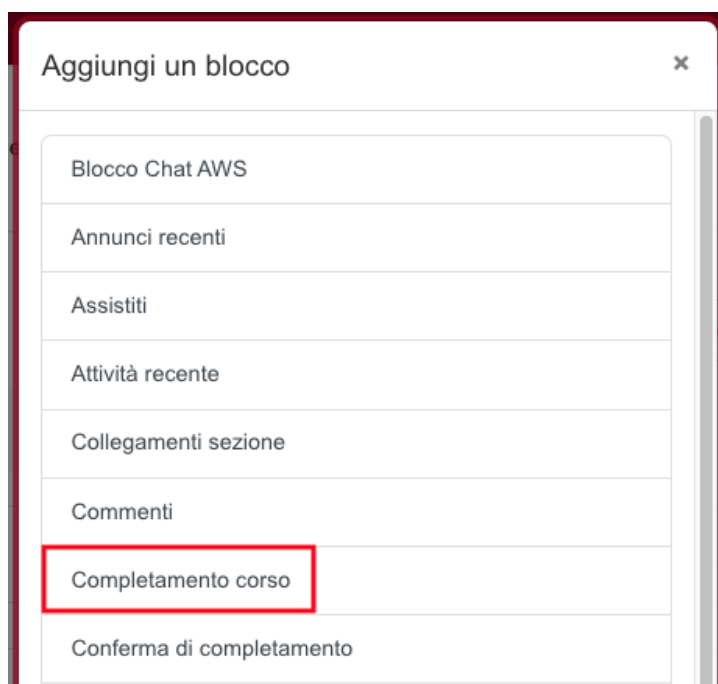
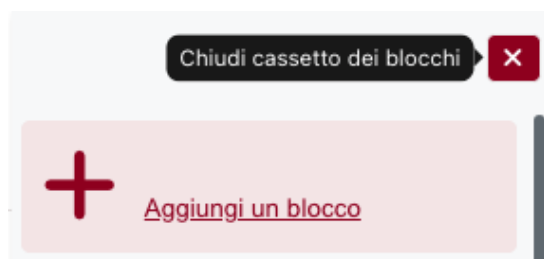
I criteri di completamento del corso possono essere utilizzati sia indipendentemente, senza includere il completamento delle attività, sia in abbinamento alle attività completate.

Si può poi inserire il blocco *Completamento corso* che permette al docente di verificare velocemente chi ha completato il corso e allo studente di monitorare le proprie attività.

In alto a destra c'è una linguetta che permette di aggiungere i blocchi.



clickare sulla linguetta e successivamente su *Aggiungi un blocco*.



Completamento corso

Stato: *In attesa*

È richiesto il soddisfacimento di tutti i criteri elencati:

Criteri da soddisfare	Stato
Completamento attività	0 di 2

[Ulteriori informazioni](#)

Completamento forzato

Una nuova autorizzazione *Override activity completion status* permette al docente di forzare il completamento delle attività degli studenti: nello specchietto riepilogativo del *Completamento attività* tra i *Report*, il docente potrà segnare personalmente il completamento delle attività nelle caselle di controllo.

Nome / Cognome	Codice identificativo	Indirizzo email	Università degli studi di ...	Cartella di prova	Area di testo e media di prova	File prova	Libro prova	Pagina prova
utente demo		demo@demo.it	<input type="checkbox"/>	<input type="checkbox"/>	<input type="checkbox"/>	<input checked="" type="checkbox"/>	<input type="checkbox"/>	<input type="checkbox"/>
utente demo2		demo2@demo.it	<input type="checkbox"/>	<input type="checkbox"/>	<input type="checkbox"/>	<input type="checkbox"/>	<input type="checkbox"/>	<input type="checkbox"/>
utente demo3		demo@demo.3	<input type="checkbox"/>	<input type="checkbox"/>	<input type="checkbox"/>	<input type="checkbox"/>	<input type="checkbox"/>	<input type="checkbox"/>

Blocchi a supporto del completamento

Da *Aggiungi blocco* (accessibile dalla linguetta in alto a destra) il docente del corso può inserire dei blocchi laterali a supporto del sistema di completamento che

favoriscono l'accesso veloce per docenti e studenti ai criteri di completamento e allo stato delle attività.



Tra questi è possibile selezionare il blocco *Stato di completamento*.

Sali di livello!
Stato di completamento
Tag

Stato di completamento  


Passa sulla barra con il mouse per avere informazioni.

ADESSO

Panoramica studenti

Condizioni per l'accesso

Il sistema di disponibilità condizionata permette di creare sofisticate condizioni di accesso per ciascuna risorsa ed attività basate sul verificarsi di numerose condizioni.

La disponibilità condizionata delle attività permette di creare percorsi formativi personalizzati in funzione del soddisfacimento delle condizioni impostate.

Nelle figure che seguono sono mostrate le ampie possibilità offerte, ad esempio, dalle condizioni per l'accesso all'attività *Forum*, per la quale è possibile stabilire le condizioni d'accesso per data, per livello di valutazioni ottenute in una o più attività presenti nel corso.

Nelle impostazioni di ogni attività e risorse (e delle sezioni della home page di Moodle) si trova la voce *Condizioni per l'accesso*.

Le condizioni possono essere aggiunte cliccando sul pulsante *Aggiungi criterio* e scegliendo fra una serie di criteri messi a disposizione, in modo da ottenere una personalizzazione ottimale.

▼ Condizioni per l'accesso

Criteri di accesso

Nessuno

Aggiungi criterio...

Aggiungi criterio...

Completamento

Criterio di accesso basato sul completamento di altre attività.

Data

Criterio di accesso basato su data e orario.

Valutazione

Criterio di accesso basato sulla valutazione.

IP address

Restrict access by ip-address or subnet

Profilo utente

Criterio di accesso basato sui campi del profilo utente.

Ruolo

Ammette solo utenti con uno specifico ruolo nel corso.

Livello

Criterio di accesso basato sul livello dell'utente.

Insieme di criteri

Insieme di criteri di accesso per l'implementazione di logiche complesse

Annulla