

# DATI STATISTICI IN FORMATO ELETTRONICO CONSULTABILI IN BIBLIOTECA

digitalizzazioni a cura della Biblioteca

## ISTAT Censimenti 1991

---

Censimento Popolazione 1991: contiene le tavole pubblicate nei fascicoli cartacei e tavole disponibili elencate nell'appendice D di ogni fascicolo. Le sottocartelle sono denominate con il nome delle province e hanno per estensione il codice della provincia stessa (es. Padova.28, Belluno.25 ...).










Censimento Industria 1991: contiene le tavole pubblicate nei fascicoli cartacei e la Tav. 33g (non presente nei fascicoli cartacei) con i dati delle Imprese, Istituzioni Unità Locali e Addetti per Comune, Sezione, Sottosezione e Gruppo di attività economica (con classificazione a tre cifre). I file sono denominati con i nomi delle province con estensione .DBF (es.: Padova.DBF, Mantova.DBF...). Le tavole sono in formato Excel.






## Censimenti Popolazione 1951-1991 Fascicoli Provinciali Veneto (donazione IUAV)










---



## ISTAT: dati statistici

---

-  Glossario termini statistici
-  Famiglie e società 1997-1998
-  Consumi delle famiglie 1997
-  Sicurezza cittadini '97-'98
-  Strutture familiari
-  Matrimoni 1991-1995
-  Nascite e decessi 1997-1998
-  Popolazione fino a 1999
-  Fecondità

-  1952-72 fecondità regionale
-  1973-93 fecondità regionale
-  1994 fecondità regionale
-  1995 fecondità regionale
-  Discendenza finale

-  Istat popolazione residente
  -  Popolazione Residente '93-'96
  -  96 Pop Res Sesso Età Regione
  -  97 Pop Res Sesso Età Regione
  -  98 Pop Res Sesso Età Regione
  -  Italia previsioni al 2050
  -  Pop Res per Provincia ai Censimenti
  -  Pop Res per Comune ai Censimenti
  -  Previsioni al 2050






-  Mortalità
  -  1989-1993
  -  1995

-  Movimento migratorio

## ISTAT: dati statistici

---

### Popolazione province





-  Grandi comuni 1993-99
-  Pop prov. sesso età stato civile 1982-99
-  Stime regionali
-  1982-91 regioni
-  stime al 1.1.2000 per sesso e anno età

### Pop Res e Mov Anagrafico Comuni

### Fecondità regionale 1994

### Famiglie Abilitazioni Sicurezza

### Presenza straniera

-  Matrimoni
-  Nati
-  Permessi di soggiorno
-  Popolazione straniera residente

### Caratteristiche strutture amministrative comuni 1993

### Censimento industria e popolazione 1991

### Classificazione attività economiche

### Commercio estero 1998 e 2010-11

### Conti economici regionali 1980-1996

### Elenco dei comuni 1996 e 1999

### Conti econ. nazionali. trim. (dic.'97)

### Conto econ. risorse impieghi

### Costo lavoro costi unitari variabili

### Costo lavoro unità prodotto

### Deflatori output e input

### Import export beni e servizi

### Markup

### Occupazione

### Redditi e retribuzioni

### Valore aggiunto ai prezzi di mercato

### Imprese italiane con 100 addetti + 1994-1998

### Incidenti stradali 1998

### Indicazioni lavoro retribuzioni contrattuali 1998

### Indici produzione, fatturato e ordinativi dell'industria 1997 e 1998 Inflazione 1998 (da Istat elaborati dal Comune di Bologna)

### Istat nascite e decessi 1992, 1993, 1994

### Istat numeri indici dei prezzi dati mensili sett. '97-mar '98

### Lavoro 1997, 1997-1998

### Forze lavoro

#### Dati temporali serie trimestrali gen95-gen98

#### Forze lavoro 1 trim. 1997

#### Forze lavoro 1 trim.1998

#### Forze lavoro 3 trim. 1997

#### Forze lavoro 4 trim. 1997

#### Forze lavoro media 1997

#### Media 1993-99

#### Comunicato stampa luglio 1997

#### Veneto 1977-99

#### Forze lavoro premessa (word)

#### Struttura costo lavoro

### Produzione industriale 1994-96

### Ricettività alberghiera per comune 1995-96

### Scuola media inferiore 1995-96

### Sistemi locali del lavoro 1991

### Statistiche sanitarie 1996-97

### Statistiche su università 1998-99

### Tavole intersettoriali dell'economia 1992

### Trasporti su strada 1997

### Codici Istat paesi esteri

### Conti economici nazionali 1970-97









## **Elezioni Ministero Interno**

---

-  Provinciali 1995
-  DATI per comune e provincia 1995
-  Presidenti provincia 1995
-  Provinciali 1999
-  Provinciali 1997- 1998
-  Referendum 1997, 1999, 2000
-  Regionali 1995 per comune e circoscrizione
-  Regionali 1995 per comune
-  Volume Elezioni regionali 1995
-  Regionali 2000 A-L
-  Regionali 2000 M-Z

## **Oecd**

---

-  Employment outlook 2004
-  Employment outlook 2005
-  Labour market policies
-  Local management for more effective
-  Oecd economic outlook 2004 -1
-  Oecd economic outlook 2004 -2
-  Oecd economic outlook 2005
-  Purchasing power parities and real expenditures 2002



## **World Trade Report 2003**

---

-  Report 2003
-  Appendix tables of Most Favoured Nations
-  Developing regions' import from the South
-  Import duties collected by selected developing countries
-  Importance of South trade varies strongly among developing countries
-  South South merchandise exports by product
-  South South exports of office and telecom equipment
-  Technical notes

## **Ancitel**

---

-  Le misure dei comuni 2001 (ed. 2005)
-  Istruzioni per la consultazione

## **Rapporti ISAE**

---

-  2003
-  2004
-  2005