

Usare i forum

[Il forum: la struttura del forum](#)

[Rispondere a un messaggio e aggiungere un nuovo argomento di discussione](#)

[Sottoscrivere un forum](#)

Il forum: la struttura del forum

I forum sono il principale strumento di comunicazione all'interno di Moodle, dove si possono trovare uno o più forum di discussione.

Nella Home page del corso l'icona che rappresenta il forum è facilmente riconoscibile.



Cliccando sul nome del forum abbiamo accesso agli spazi di discussione, suddivisi in argomenti.

Da qui vediamo i titoli delle diverse discussioni, i nomi di chi le ha create, il numero delle risposte inserite, il numero dei messaggi non letti e l'ora in cui è stato inserito l'ultimo intervento, che va ad incidere sulla visualizzazione dei diversi argomenti, dal meno recente al più recente.

Forum didattico

forum moderato dal docente sugli argomenti trattati a lezione

AGGIUNGI UN ARGOMENTO DI DISCUSSIONE


Discussione	Iniziato da	Repliche	Ultimo intervento
Proposta argomenti per la tesina finale	 Utente Amministratore	7	Utente Amministratore gio, 23 ott 2014, 10:50
materiali del corso	 Mario Rossi	1	Utente Amministratore gio, 23 ott 2014, 10:49

Per leggere ed intervenire nelle discussioni che ci interessano dobbiamo cliccare sul titolo della discussione.

Il primo messaggio è quello che ha aperto la discussione e le risposte vengono visualizzate con allineamenti diversi a seconda della discussione alla quale abbiamo risposto.


Forum didattico

Visualizza le repliche in formato nidificato

 Proposta argomenti per la tesina finale
di Utente Amministratore - mercoledì, 18 dicembre 2013, 11:48


cari studenti,
rispondete a questo messaggio proponendo gli argomenti che vorreste trattare nella tesina di fine corso.
saluti

Rispondi

 Re: Proposta argomenti per la tesina finale
di Cecilia Dal Bon - mercoledì, 18 dicembre 2013, 13:15


Gentile docente,
mi piacerebbe trattare in maniera più approfondita la crisi del '29.
Crede sia possibile?

Visualizza intervento genitore | Rispondi

 Re: Proposta argomenti per la tesina finale
di Utente Amministratore - venerdì, 20 dicembre 2013, 09:46

Sì certo, va benissimo.
saluti

Visualizza intervento genitore | Rispondi

 Re: Proposta argomenti per la tesina finale
di Cecilia Dal Bon - mercoledì, 18 dicembre 2013, 15:34

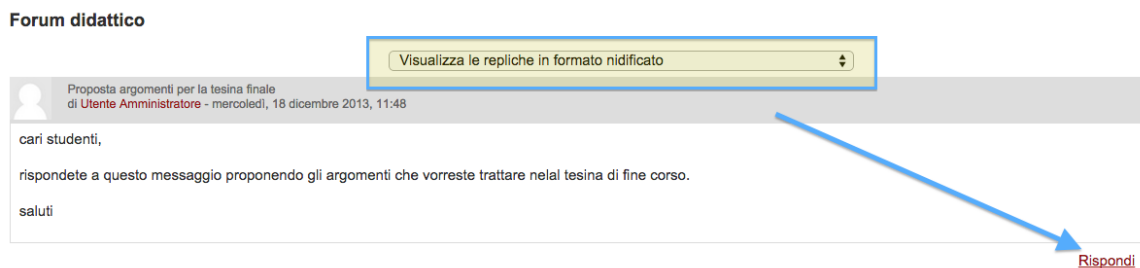
Altro argomento potrebbe essere la guerra fredda...

Abbiamo anche altre possibilità di visualizzazione dei messaggi e, a seconda del tipo di forum o della nostra modalità di lettura, sceglieremo quello che più ci permetterà di seguire il filo delle discussioni. La modalità di visualizzazione può essere cambiata in ogni momento.

Rispondere a un messaggio e aggiungere un nuovo argomento di discussione

Ci troviamo all'interno di un forum.

Per rispondere ad un messaggio basta cliccare su "Rispondi", che si trova alla fine del testo in basso a destra.



Si aprirà una finestra con un'area di testo in cui possiamo inserire la nostra risposta. Con l'editor di testo possiamo personalizzare il nostro messaggio inserendo anche collegamenti esterni, immagini e video.

- Re: Proposta argomenti per la tesina finale di Cecilia Dal Bon - mercoledì, 18 dicembre 2013, 13:15
- Re: Proposta argomenti per la tesina finale di Utente Amministratore - venerdì, 20 dicembre 2013, 09:46
- Re: Proposta argomenti per la tesina finale di Cecilia Dal Bon - mercoledì, 18 dicembre 2013, 15:34
- Re: Proposta argomenti per la tesina finale di DONATELLA ACCARRINO - venerdì, 20 dicembre 2013, 09:44
- Re: Proposta argomenti per la tesina finale di Utente Amministratore - lunedì, 24 marzo 2014, 10:29
- Re: Proposta argomenti per la tesina finale di Mario Rossi - venerdì, 4 aprile 2014, 11:51

▼ La tua replica

Oggetto* Re: Proposta argomenti per la tesina finale

Messaggio*

Paragrafo B I

Percorso: p

Sottoscrizione Forum a sottoscrizione obbligatoria

Allegato Dimensione massima per i file nuovi: 500KB, numero massimo di allegati: 9

File

Per caricare file, trascinali e rilasciali qui.

IN VIA AL FORUM

* = campi a compilazione obbligatoria

Se ad esempio vogliamo che una parola o una frase rimandi ad un collegamento esterno, dobbiamo selezionarla e cliccare sull'icona a forma di catenaccio dove si potrà inserire l'indirizzo web a cui ci interessa rimandare.

Oggetto* Re: Proposta argomenti per la tesina finale

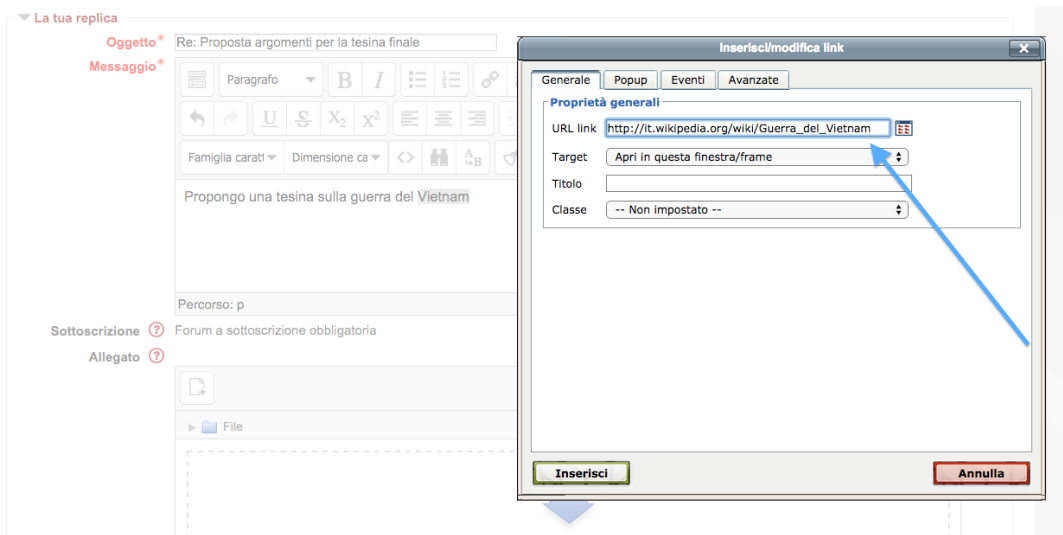
Messaggio*

Paragrafo B I

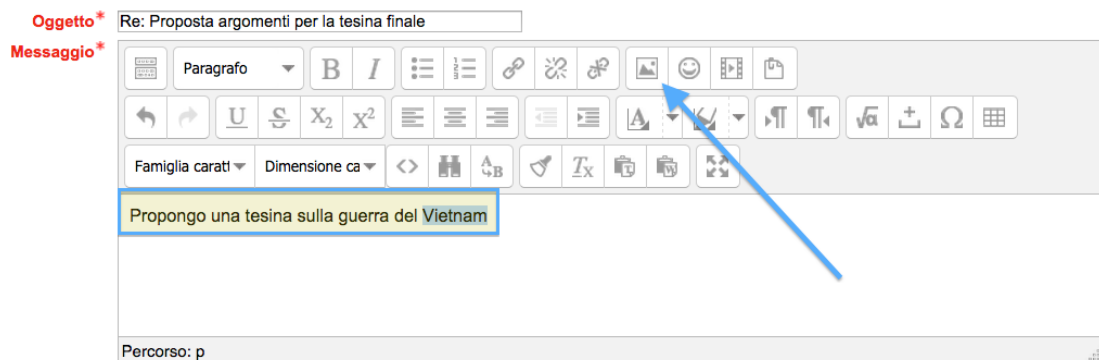
Famiglia carati Dimensione ca

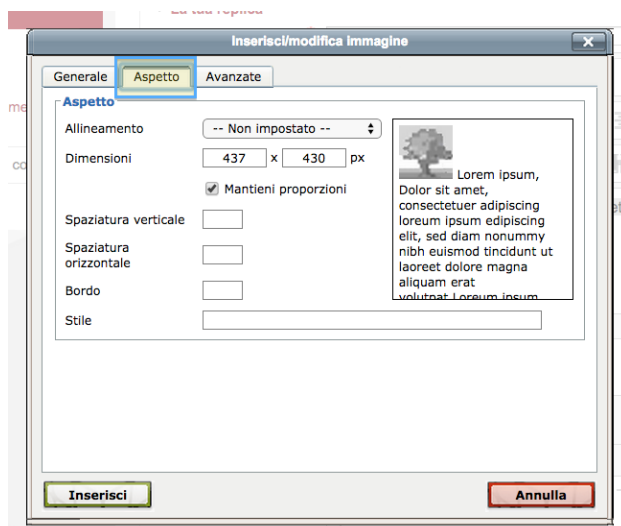
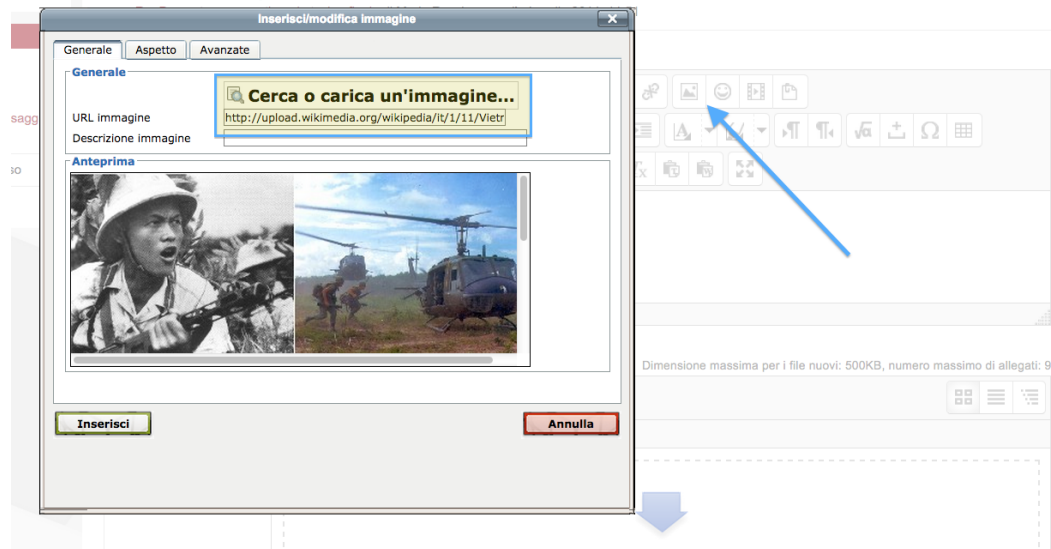
Propongo una tesina sulla guerra del Vietnam

Percorso: p



Per inserire un'immagine dobbiamo cliccare sull'icona a panorama e dalla finestra pop up che compare possiamo scegliere se inserire il collegamento dell'immagine, se si trova nel web, o caricarla dal nostro computer.

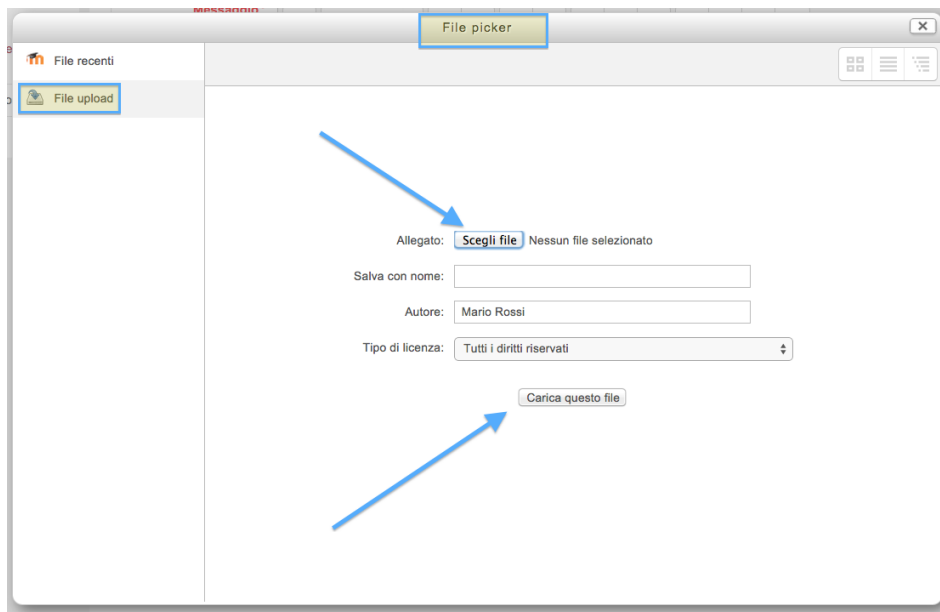




Dalla voce "Aspetto" possiamo ridimensionare l'immagine nel caso in cui le sue dimensioni siano troppo grandi o decidere come allinearla rispetto al testo già inserito.

Nell'editor troviamo poi le icone che ci permettono di formattare il testo con elenchi puntati, inserire tabelle, o (IMPORTANTE) ripulire il testo dalla formattazione di word se si sta facendo un copia incolla.

Se previsto dal docente, è possibile allegare ad un messaggio anche dei file, caricandoli dal proprio computer. Cliccando su "Aggiungi" si aprirà un'altra finestra, il file picker. Cliccando la voce "file Upload" e successivamente "scegli file" possiamo selezionare il file che intendiamo caricare.



Dopo aver completato il proprio intervento, per pubblicare il messaggio nel forum clicchiamo su “invia al forum”.

Avremo 30 minuti di tempo per poter modificare il messaggio.

Torniamo ora alla pagina del forum.

Se invece di inviare una risposta vogliamo aprire un nuovo argomento di discussione basta cliccare sul pulsante “Aggiungi un argomento di discussione”. Nel campo obbligatorio “Soggetto” dobbiamo esplicitare il nome del nuovo filo di discussione, cercando di scegliere con cura un titolo coerente e non troppo generico, che dia subito l’idea del contenuto del messaggio.

Nell’area Messaggio, così come per la risposta, va inserito il testo che vogliamo pubblicare.

Sottoscrivere un forum

Sottoscrivere un forum in Moodle significa ricevere nella propria casella di posta tutti gli interventi pubblicati in quel forum. Solitamente è possibile, come studenti, scegliere di attivare questa opzione per essere tempestivamente avvisati delle comunicazioni in corso.

I messaggi vengo inviati via posta dopo 30 minuti dalla pubblicazione nel forum.

Per sottoscrivere un forum dobbiamo entrare nello specifico forum e dal menu Amministrazione cliccare su “Sottoscrivi questo forum”.

Home > corso demo > Area comunicazioni > Forum studenti

CERCA NEI FORUM

NAVIGAZIONE

- Home
 - My home
 - Il mio profilo
 - Corso in uso
 - corso demo
 - Partecipanti
 - Badge
 - Area comunicazioni
 - Forum studenti**
 - I miei corsi


AMMINISTRAZIONE

- Gestione Forum
 - Facoltativa
 - Sottoscrivi questo forum**
 - Non evidenziare messaggi non letti
- Amministrazione del corso
- Impostazioni profilo

Forum studenti

spazio non moderato per le comunicazioni tra studenti

AGGIUNGI UN ARGOMENTO DI DISCUSSIONE

Discussione	Iniziato da	Repliche	Non letto ✓	Ultimo intervento
Appunti delle lezioni	 DONATELLA ACCARRINO	0	0	DONATELLA ACCARRINO ven, 20 dic 2013, 09:45

Nel caso non volessimo più ricevere i messaggi basta compiere l'operazione inversa e cliccare su "Rimuovi la sottoscrizione del forum". L'operazione è sempre reversibile a meno che non siano forum in cui il docente ha impostato la sottoscrizione obbligatoria. In tal caso riceveremo sempre tutti i messaggi, senza la possibilità di intervenire.